

CONSTAT AMIABLE D'ACCIDENT AUTOMOBILE

En cas d'accident...

Si quelqu'un est blessé, même légèrement :

Appelez d'abord les services de secours et demandez à un agent de la paix de remplir un rapport d'accident.

S'il n'y a que des dommages matériels :

Remplissez soigneusement un seul et même Constat amiable.

Instructions

1. **Copiez soigneusement l'information** qui se trouve sur le permis de conduire, le certificat d'immatriculation et l'attestation d'assurance.
2. **S'il y a des témoins**, indiquez leur nom et adresse au point 5 du Constat. Cela est particulièrement important en cas de difficultés avec l'autre conducteur.
3. **Signez et faites signer le Constat** par l'autre conducteur. Chaque conducteur doit conserver un exemplaire. *Si l'autre conducteur refuse de remplir un Constat ou de le signer, une fois rempli, remplissez quand même le vôtre.*
4. N'oubliez pas de faire un croquis de l'accident et de décrire les dommages matériels apparents.

Voir le formulaire sur la page suivante.

Ce document est offert à titre de référence. Carrossier ProColor AM se dégage de toute responsabilité reliée à son utilisation.

Constat amiable d'accident automobile

Simple constat d'accident, le présent document **ne constitue pas une reconnaissance de responsabilité**. Il sert uniquement à identifier les parties en cause en vue d'accélérer le règlement. Il devrait être signé par les deux conducteurs pour tout accident survenu au Québec. Si quelqu'un est blessé, même légèrement, appelez les services de secours.

1. Date de l'accident _____ Heure _____

2. Lieu _____

3. Dégâts matériels autres qu'aux véhicules A et B Oui Non

4. Témoins : nom, adresse et tél. Précisez s'il s'agit d'un passager du véhicule A ou B.

Véhicule A

Permis de conduire - -
N° de dossier

Date d'expiration

Nom Prénom

Adresse Ville

Code postal Tél. domicile Tél. travail

Véhicule B

Permis de conduire - -
N° de dossier

Date d'expiration

Nom Prénom

Adresse Ville

Code postal Tél. domicile Tél. travail

Certificat d'immatriculation
N° de dossier

Propriétaire (si le conducteur n'est pas le propriétaire)

Adresse Ville

Code postal Tél. domicile Tél. travail

Marque du véhicule Année

N° d'identification du véhicule (série)

N° de plaque Date d'expiration

Certificat d'immatriculation
N° de dossier

Propriétaire (si le conducteur n'est pas le propriétaire)

Adresse Ville

Code postal Tél. domicile Tél. travail

Marque du véhicule Année

N° d'identification du véhicule (série)

N° de plaque Date d'expiration

Attestation d'assurance Compagnie d'assurance

N° de police Date d'expiration

Nom de l'assuré Prénom

Adresse Ville

Marque du véhicule assuré Année

Agent Tél.

Attestation d'assurance Compagnie d'assurance

N° de police Date d'expiration

Nom de l'assuré Prénom


Adresse Ville

Marque du véhicule assuré Année


Agent Tél.

Description des dommages au véhicule A ou commentaires


Indiquez avec une flèche le point d'impact initial



Moto



Voiture




Camion ou autre


Croquis de l'accident

Tracez les voies, indiquez la direction des véhicules A et B, leur position au moment de l'impact, les signaux routiers, le nom des rues ou des routes.


Indiquez avec une flèche le point d'impact initial



Moto



Voiture



Camion ou autre

Description des dommages au véhicule B ou commentaires

Signature du conducteur A _____

Ne rien modifier au Constat après la signature par les deux conducteurs et la séparation des exemplaires.

Signature du conducteur B _____